



Федеральная служба государственной статистики

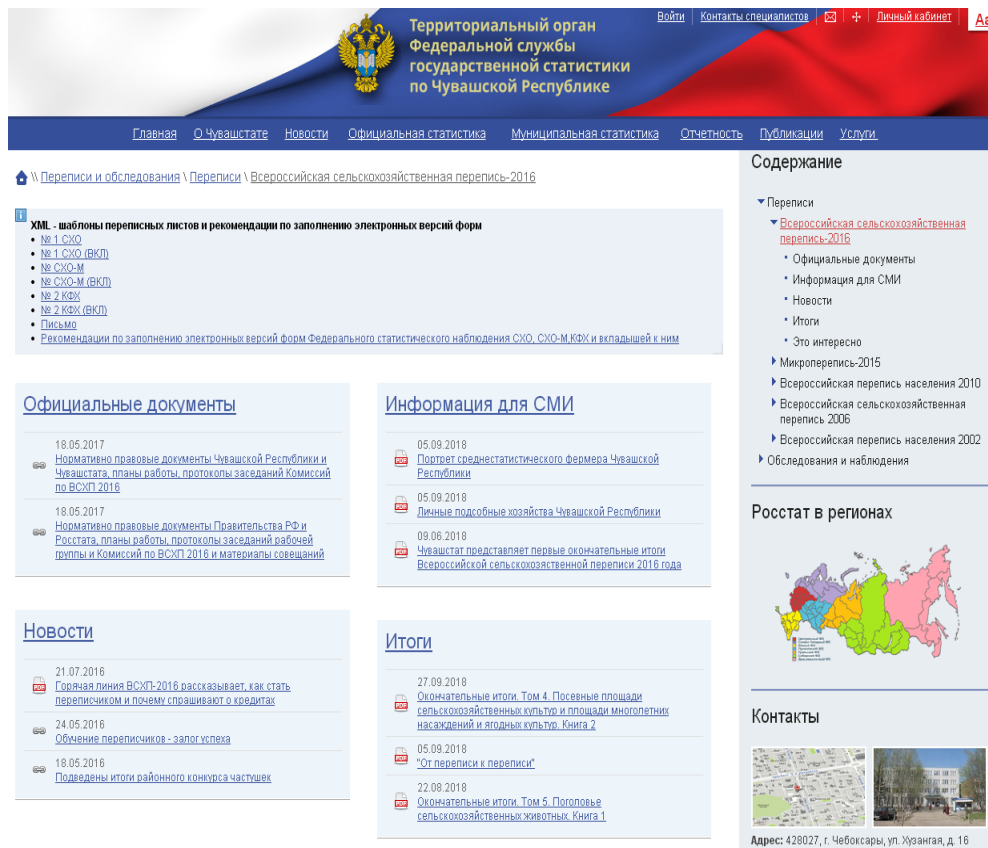
Территориальный орган Федеральной службы государственной статистики  
по Чувашской Республике  
(Чувашстат)

# Динамика развития сельского хозяйства Чувашской Республики по итогам Всероссийской сельскохозяйственной переписи 2016 года



## Окончательные итоги Всероссийской сельскохозяйственной переписи 2016 года по Чувашской Республике

размещены на сайте Чувашстата [www.chuvash.gks.ru](http://www.chuvash.gks.ru) в разделе «Всероссийская сельскохозяйственная перепись 2016 года»



Территориальный орган  
Федеральной службы  
государственной статистики  
по Чувашской Республике

Войти | Контакты специалистов | Личный кабинет

Главная | О Чувашстате | Новости | Официальная статистика | Муниципальная статистика | Отчетность | Публикации | Услуги

Переписи и обследования \ Переписи \ Всероссийская сельскохозяйственная перепись-2016

**XML - шаблоны переписных листов и рекомендации по заполнению электронных версий форм**

- № 1 СХО
- № 1 СХО (вкл)
- № СХО-М
- № СХО-М (вкл)
- № 2 КФХ
- № 2 КФХ (вкл)
- Письмо
- Рекомендации по заполнению электронных версий форм Федерального статистического наблюдения СХО, СХО-М, КФХ и вкладывшей к ним

**Официальные документы**

18.05.2017  
 Нормативно правовые документы Чувашской Республики и Чувашстата, планы работы, протоколы заседаний Комиссий по ВСХП 2016

18.05.2017  
 Нормативно правовые документы Правительства РФ и Росстата, планы работы, протоколы заседаний рабочей группы и Комиссий по ВСХП 2016 и материалы совещаний

**Информация для СМИ**

05.09.2018  
 Подлет среднестатистического фермера Чувашской Республики

05.09.2018  
 Личные подсобные хозяйства Чувашской Республики

09.06.2018  
 Чувашстат представляет первые окончательные итоги Всероссийской сельскохозяйственной переписи 2016 года

**Новости**

21.07.2016  
 Горячая линия ВСХП-2016 рассказывает, как стать переписчиком и почему спршивать о кредитах

24.05.2016  
 Общение переписчиков - залог успеха

18.05.2016  
 Подведены итоги районного конкурса чашечек

**Итоги**

27.09.2018  
 Окончательные итоги. Том 4. Посевные площади сельскохозяйственных культур и площади многолетних насаждений и ягодных культур. Книга 2


05.09.2018  
 "От переписи к переписи"

22.08.2018  
 Окончательные итоги. Том 5. Поголовье сельскохозяйственных животных. Книга 1


**Содержание**

- Переписи
  - Всероссийская сельскохозяйственная перепись-2016
    - Официальные документы
    - Информация для СМИ
    - Новости
    - Итоги
    - Это интересно
      - Микроперепись-2015
      - Всероссийская перепись населения 2010
      - Всероссийская сельскохозяйственная перепись 2006
      - Всероссийская перепись населения 2002
    - Обследования и наблюдения

**Росстат в регионах**



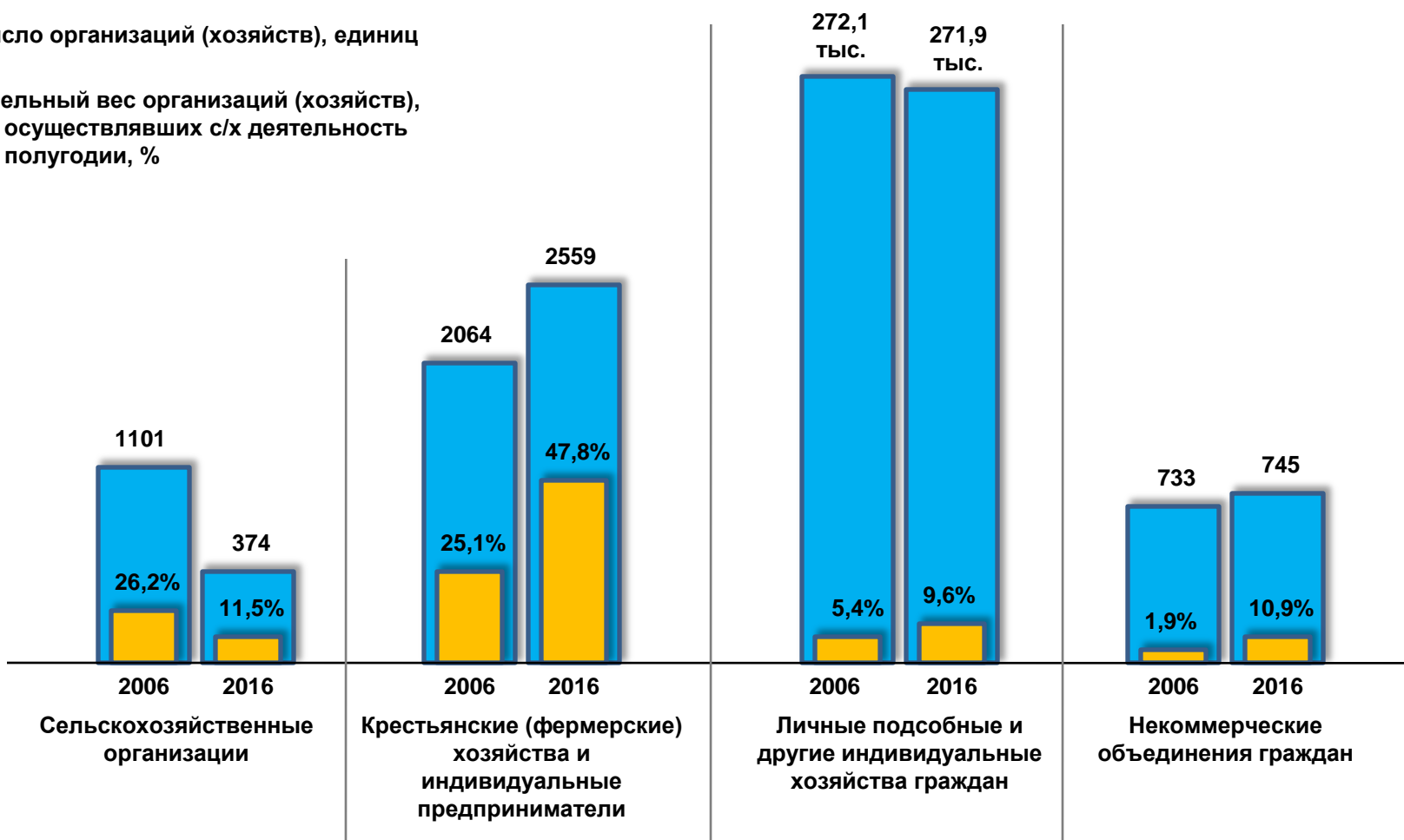
**Контакты**



Адрес: 428027, г. Чебоксары, ул. Уланная, д. 16

## Число сельскохозяйственных производителей и удельный вес, не осуществляющих сельскохозяйственную деятельность

■ Число организаций (хозяйств), единиц  
■ Удельный вес организаций (хозяйств), не осуществляющих с/х деятельность в I полугодии, %



# Доля сельскохозяйственных организаций, не осуществляющих сельскохозяйственную деятельность, по муниципальным районам

(на 1 июля 2016 года; в процентах от общего числа сельскохозяйственных организаций)



Чувашская Республика – 11,5%

# Доля крестьянских (фермерских) хозяйств и индивидуальных предпринимателей, не осуществляющих сельскохозяйственную деятельность, по муниципальным районам

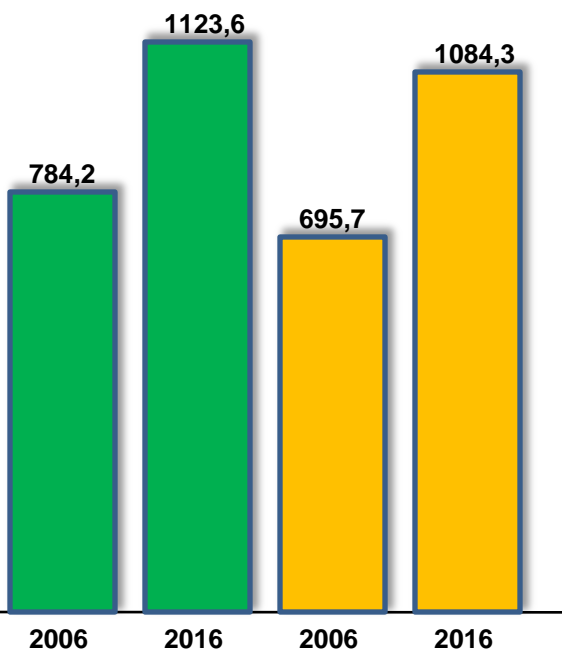
(на 1 июля 2016 года; в процентах от общего числа крестьянских (фермерских) хозяйств и индивидуальных предпринимателей)



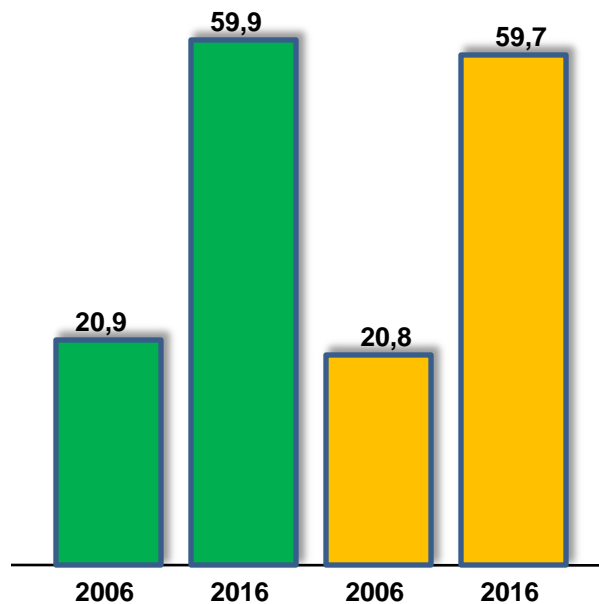
Чувашская Республика – 47,8%

# Общая площадь земли и площадь сельскохозяйственных угодий в среднем на одну организацию (хозяйство) (гектаров)

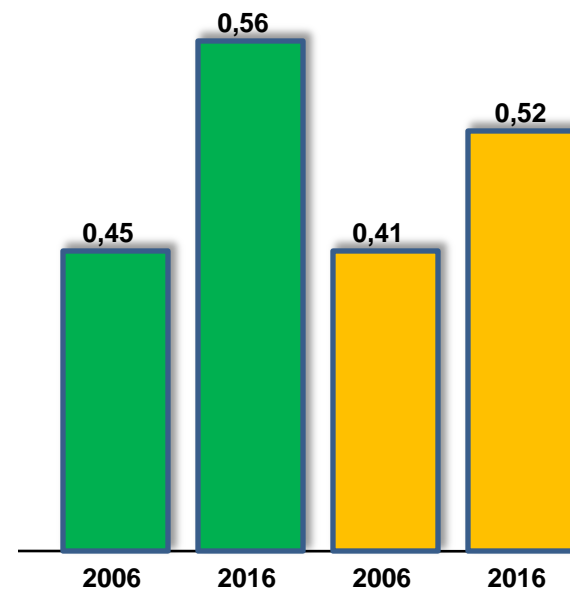
Сельскохозяйственные организации



Крестьянские (фермерские) хозяйства и индивидуальные предприниматели



Личные подсобные и другие индивидуальные хозяйства граждан



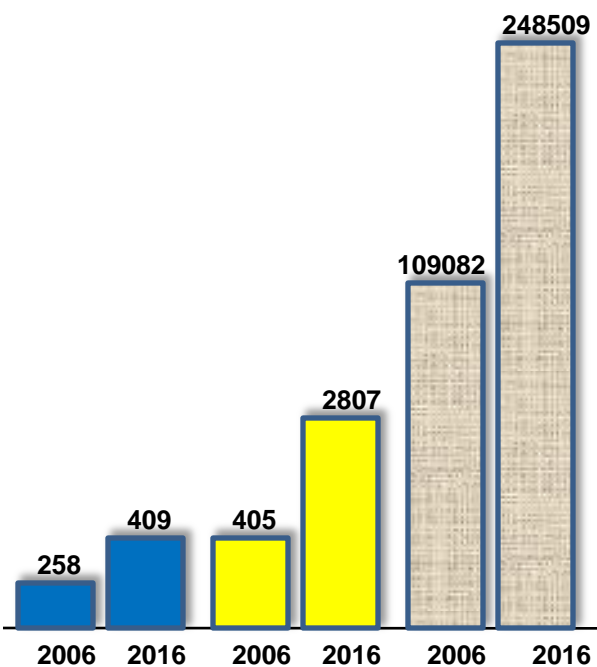
Общая земельная площадь



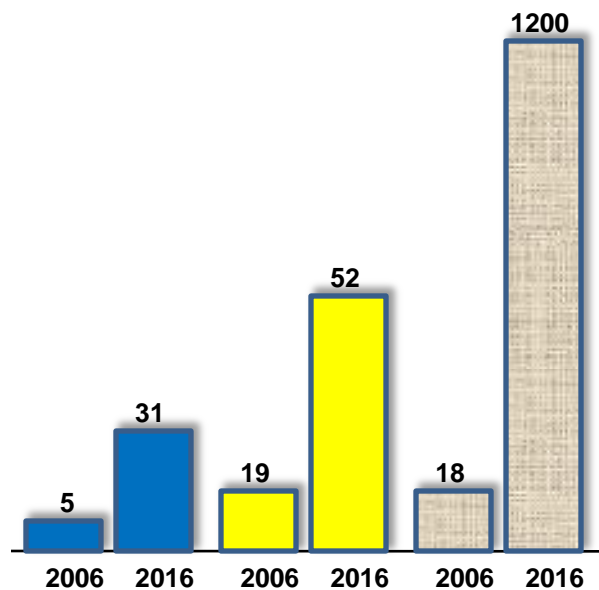
Сельскохозяйственные угодья

## Поголовье сельскохозяйственных животных в среднем на одну организацию (хозяйство), имевшую поголовье соответствующего вида скота (голов)

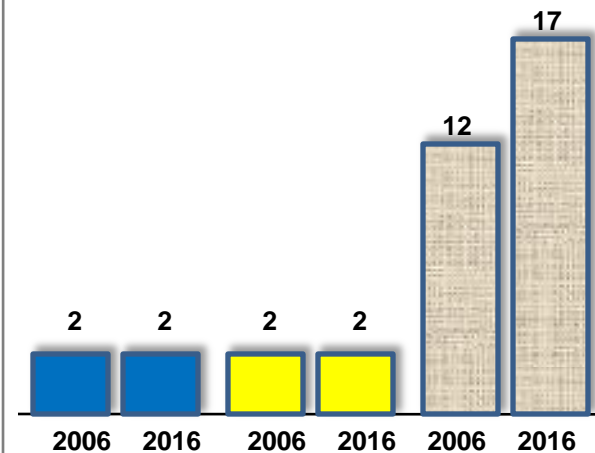
Сельскохозяйственные организации



Крестьянские (фермерские) хозяйства  
и индивидуальные предприниматели



Личные подсобные хозяйства



Крупный рогатый скот
  Свиньи
  Птица

# Общая посевная площадь сельскохозяйственных культур под урожай 2016 года в среднем на одну организацию (хозяйство), имевшую общую посевную площадь<sup>1)</sup> (гектар)

## Сельскохозяйственные организации



## Крестьянские (фермерские) хозяйства и индивидуальные предприниматели



## Личные подсобные и другие индивидуальные хозяйства граждан



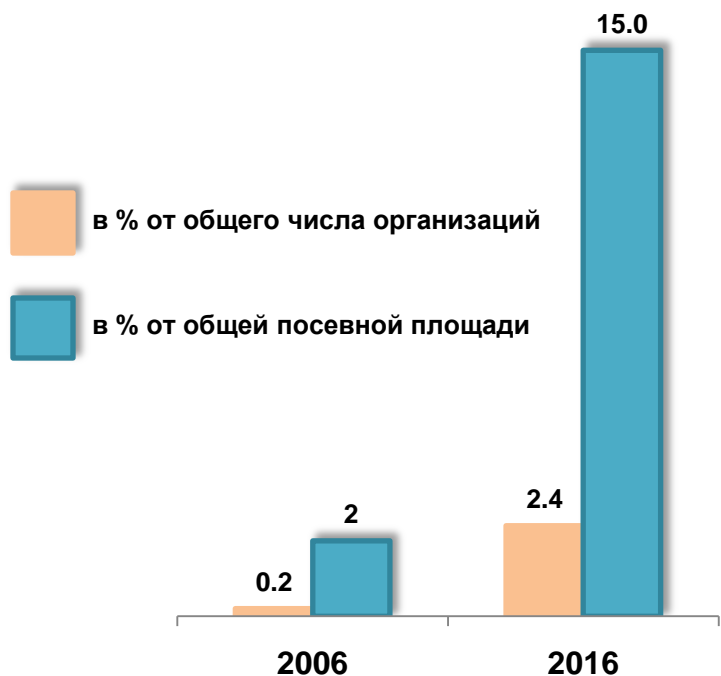
Чувашская Республика

<sup>1)</sup> Без учета территориально-обособленных единиц, расположенных на территории других муниципальных образований

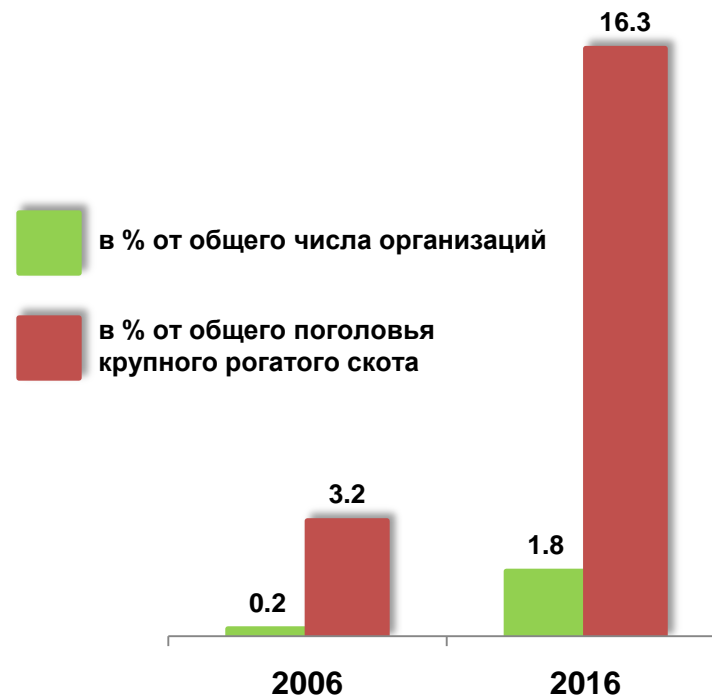


## Доля сельскохозяйственных организаций, имевших наибольшие показатели

по посевным площадям  
(свыше 4 тыс. га)



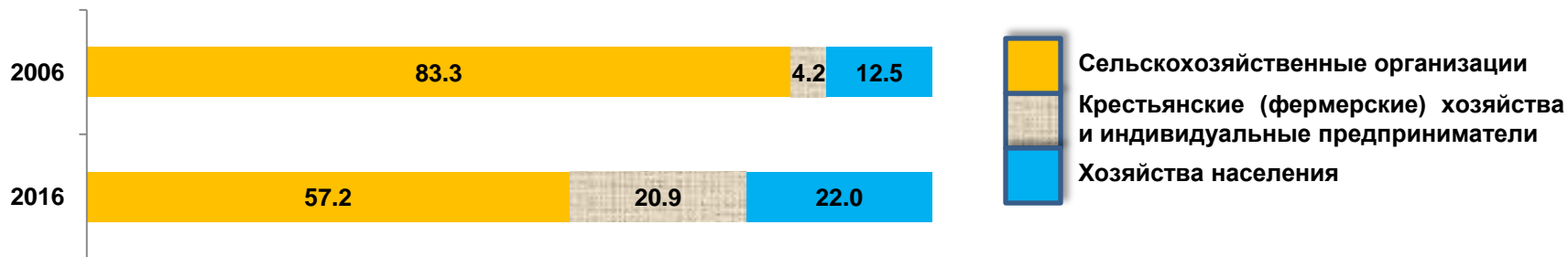
по поголовью КРС  
(свыше 1,5 тыс. голов)



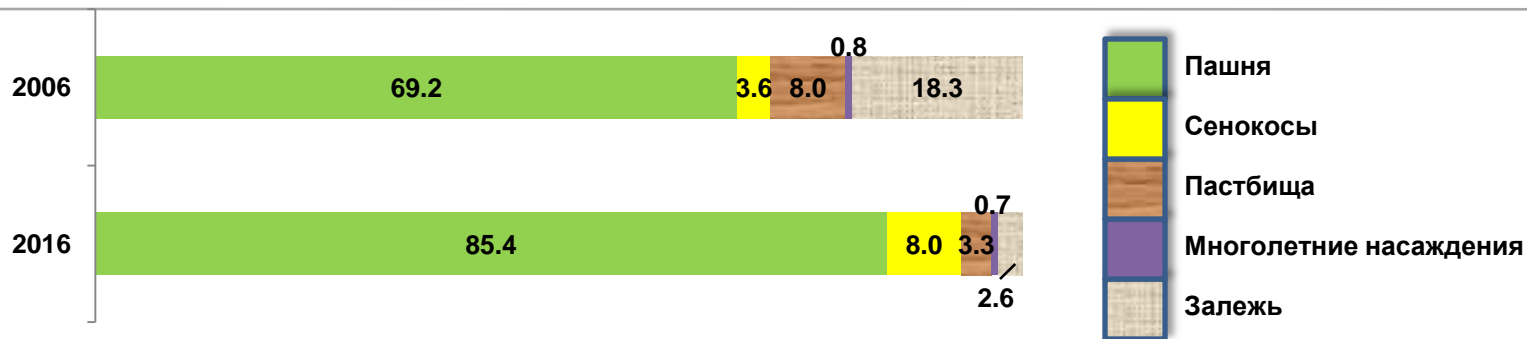
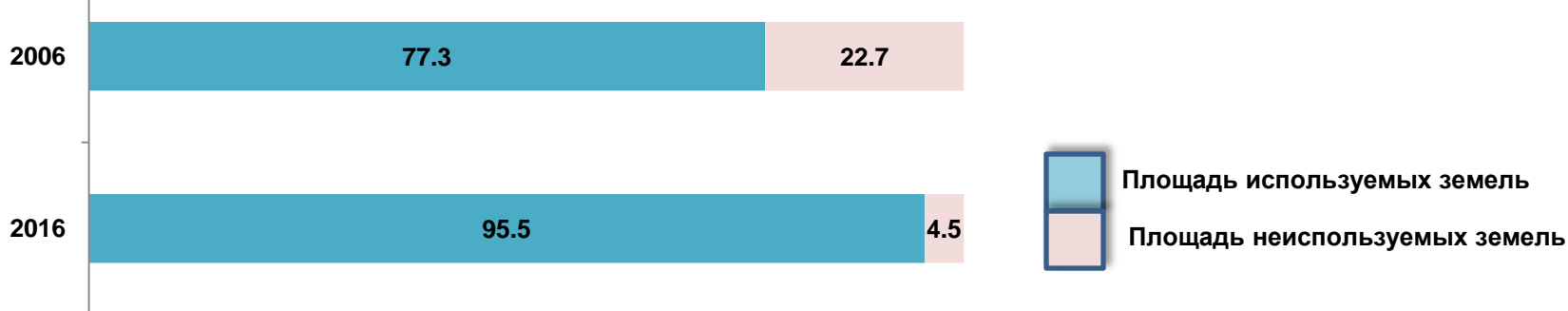
# Динамика и структура земельной площади в хозяйствах всех категорий

(процентов)

## Общая площадь земли



## Сельскохозяйственные угодья



В отдельных случаях незначительные расхождения между итогом и суммой слагаемых объясняются их округлением

# Удельный вес муниципальных районов и городских округов Чувашской Республики в общей площади соответствующей категории земли на 1 июля 2016 года

(процентов)

Общая площадь земли



Сельскохозяйственные угодья



В отдельных случаях незначительные расхождения между итогом и суммой слагаемых объясняются их округлением

# Удельный вес муниципальных районов и городских округов Чувашской Республики в общей площади соответствующей категории земли на 1 июля 2016 года

(процентов)

Сенокосы и пастбища



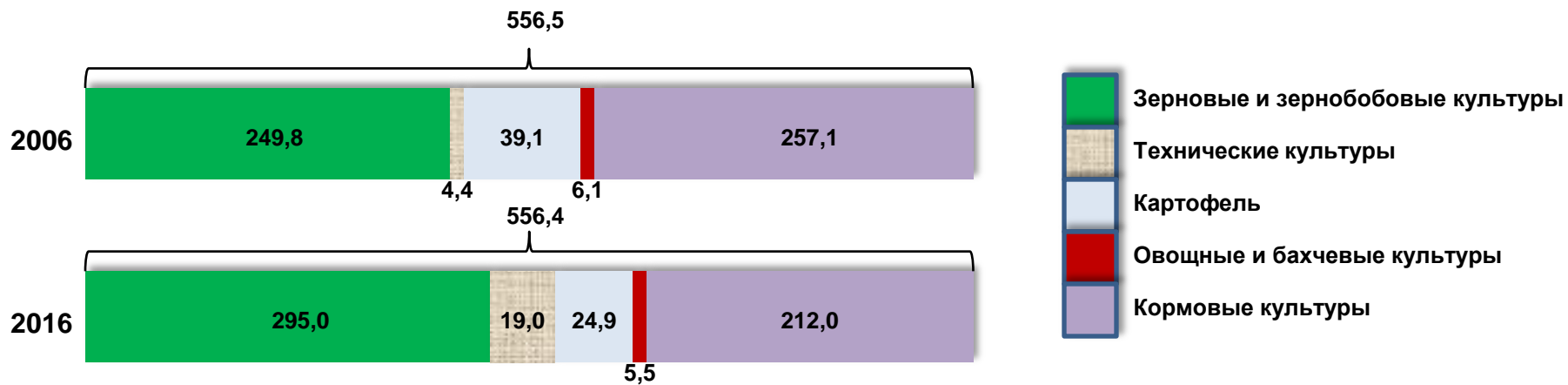
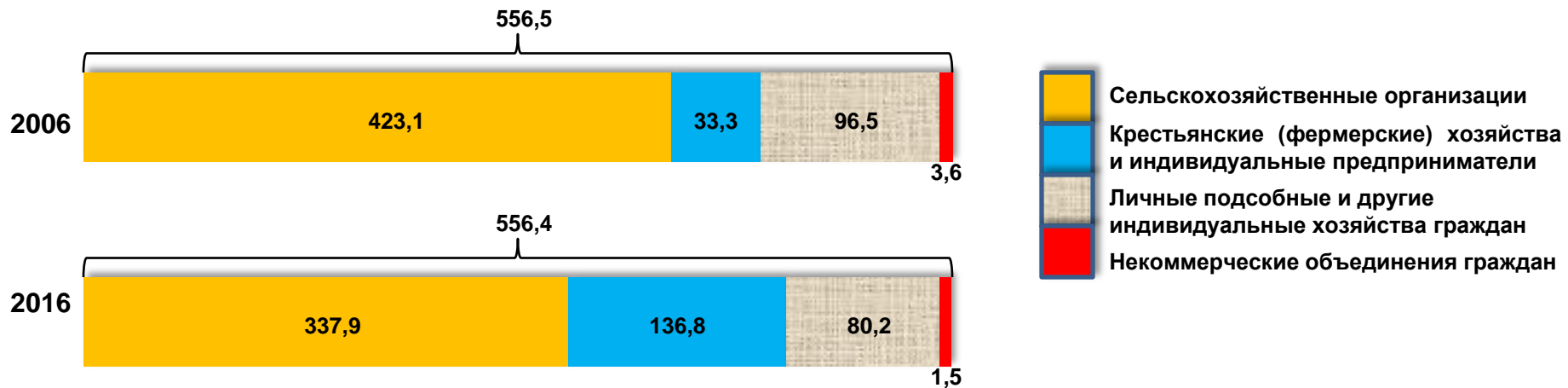
Посевная площадь



В отдельных случаях незначительные расхождения между итогом и суммой слагаемых объясняются их округлением

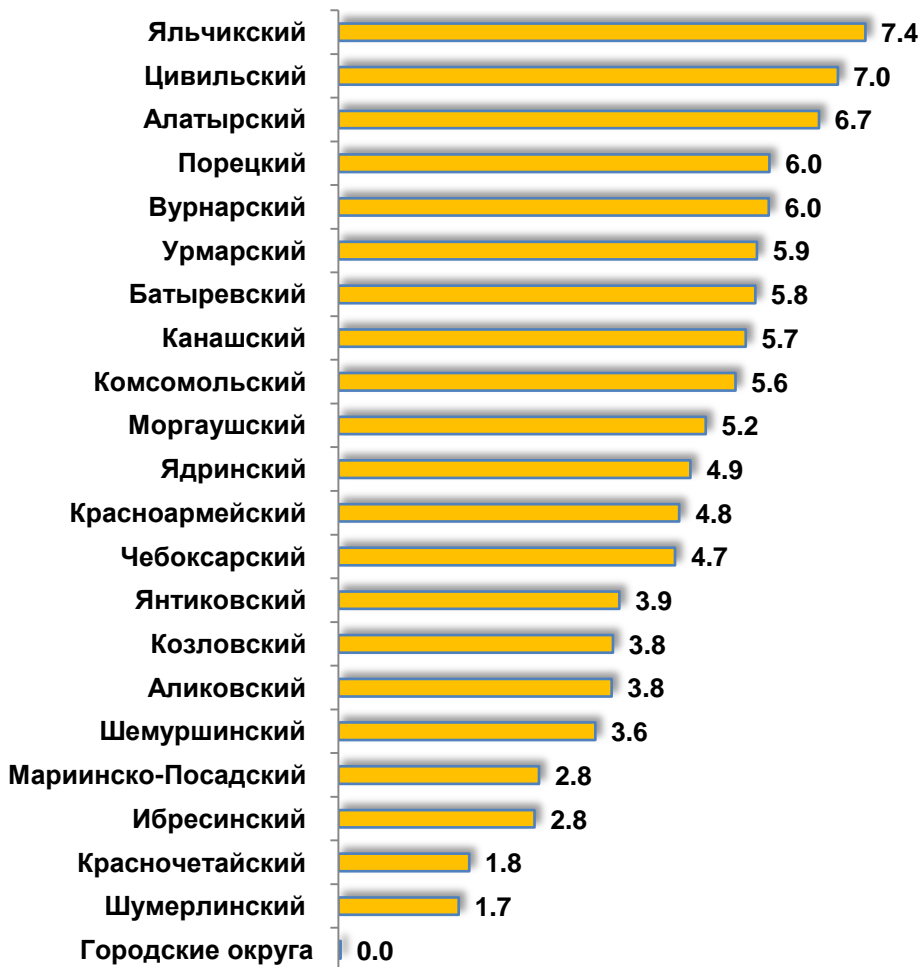
# Динамика и структура посевных площадей по категориям хозяйств

(тыс. гектаров)



# Удельный вес муниципальных районов и городских округов Чувашской Республики в общей посевной площади сельскохозяйственных культур под урожай 2016 г. (процентов)

## Зерновые и зернобобовые культуры



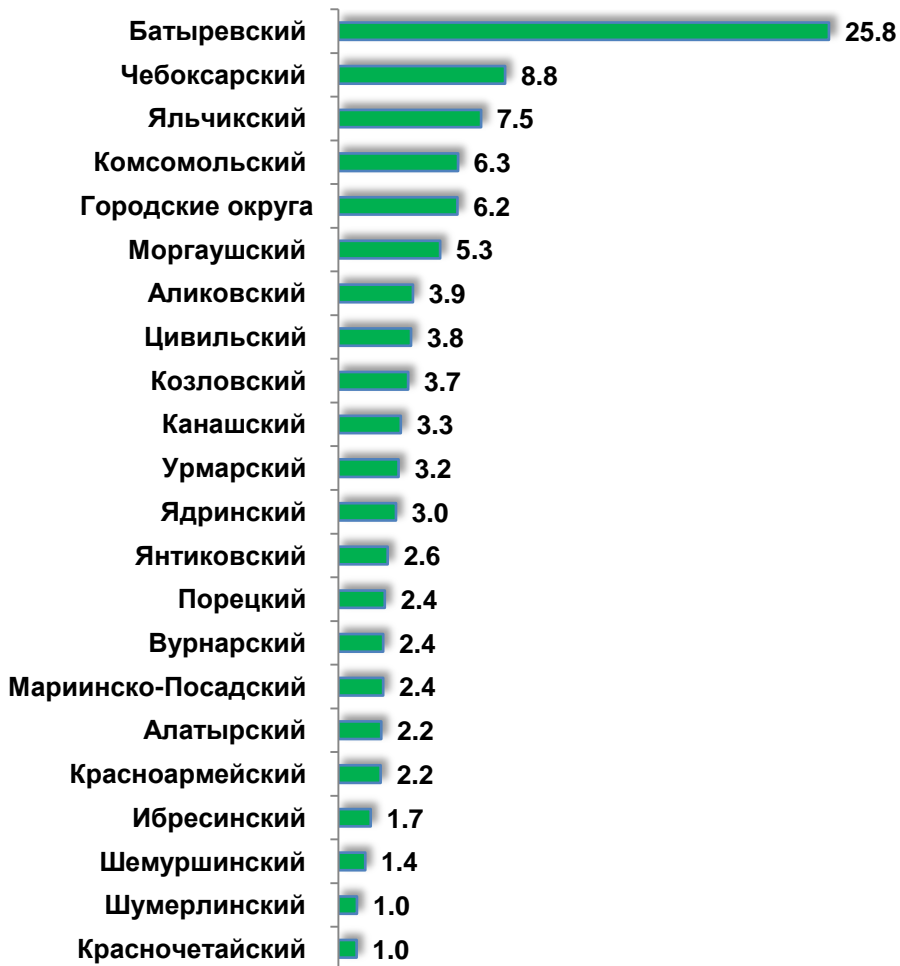
## Картофель



В отдельных случаях незначительные расхождения между итогом и суммой слагаемых объясняются их округлением

# Удельный вес муниципальных районов и городских округов Чувашской Республики в общей посевной площади сельскохозяйственных культур под урожай 2016 г. (процентов)

## Овощные и бахчевые культуры



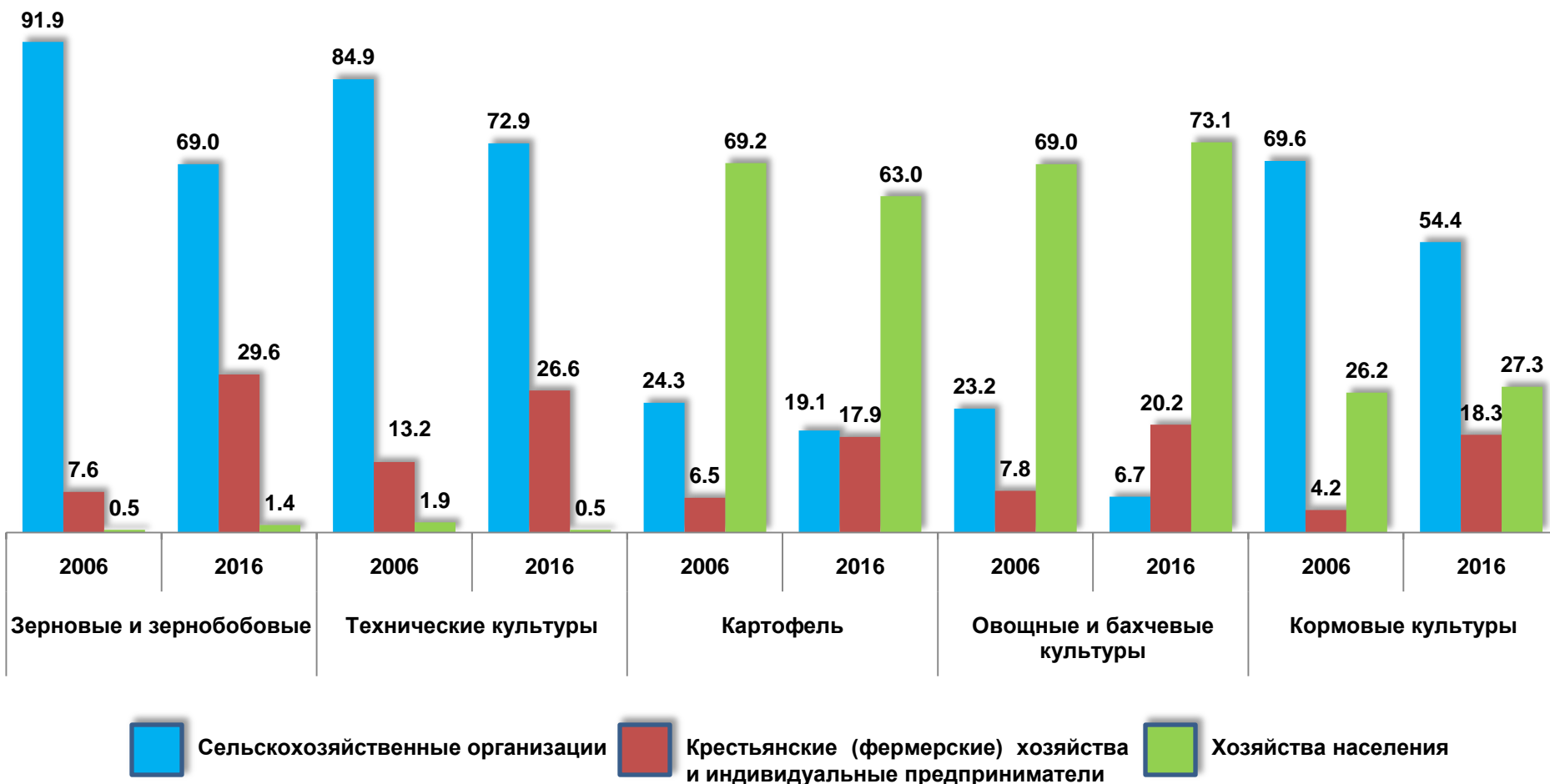
## Многолетние плодовые насаждения и ягодные культуры



В отдельных случаях незначительные расхождения между итогом и суммой слагаемых объясняются их округлением

# Структура посевных площадей по видам сельскохозяйственных культур

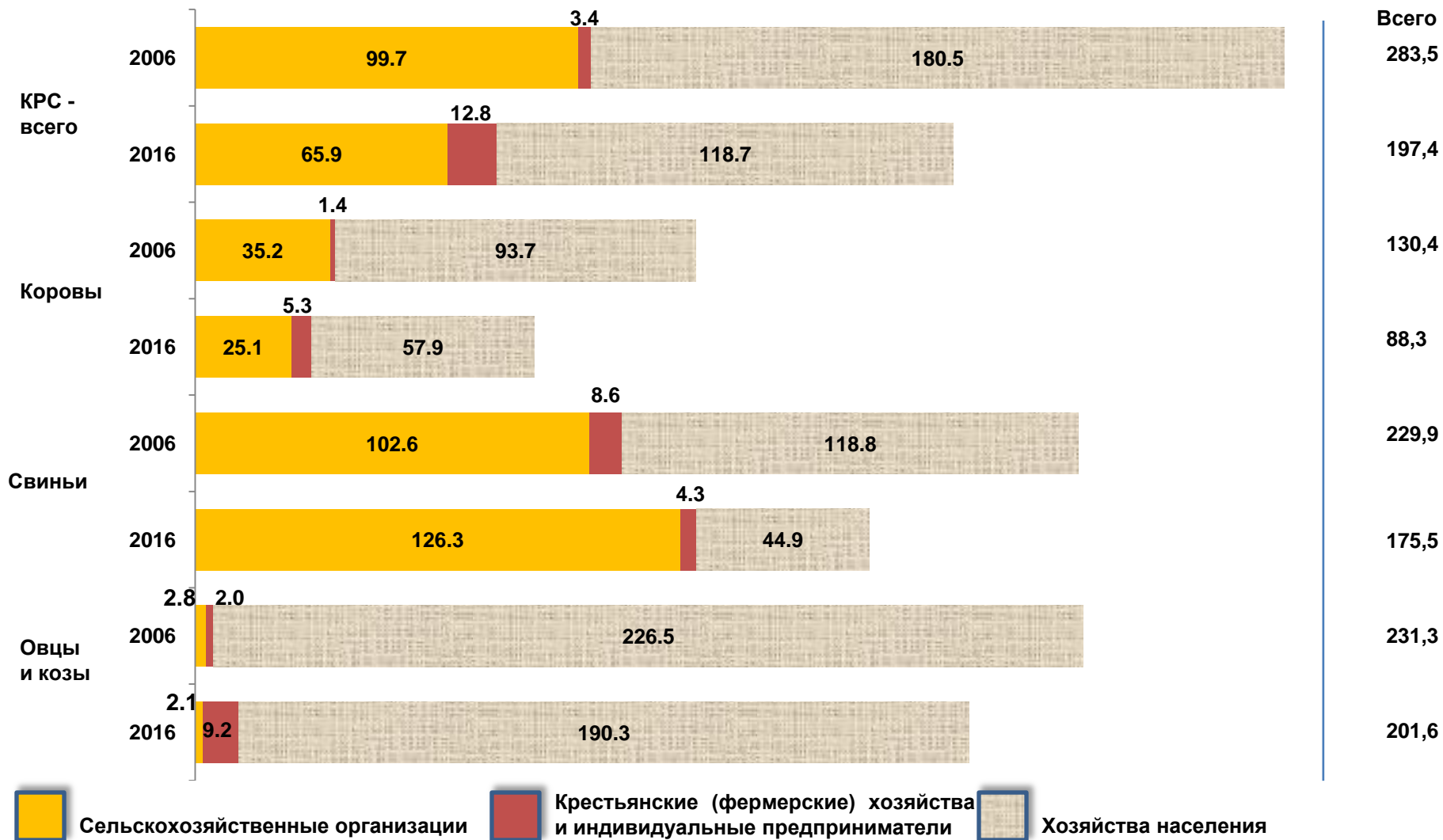
(в процентах от посевных площадей в хозяйствах всех категорий)





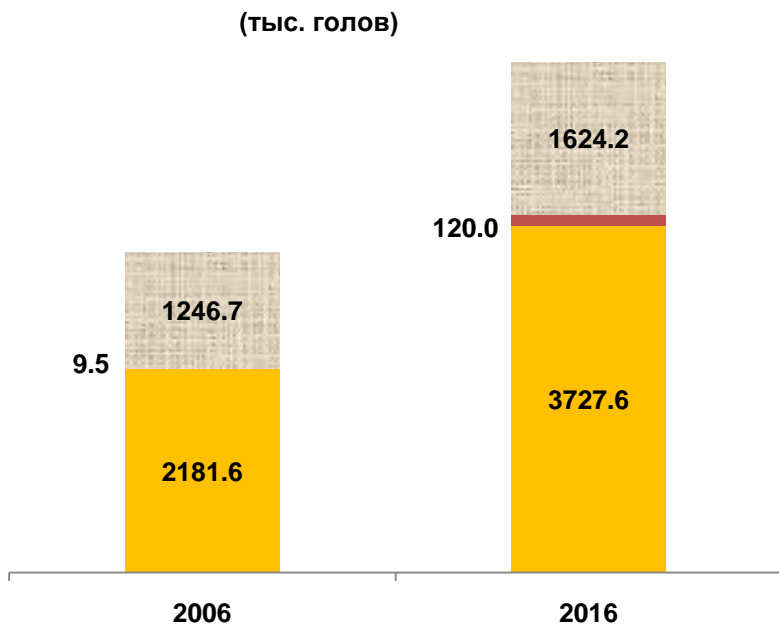
# Поголовье основных видов сельскохозяйственных животных по категориям хозяйств

(тыс. голов)

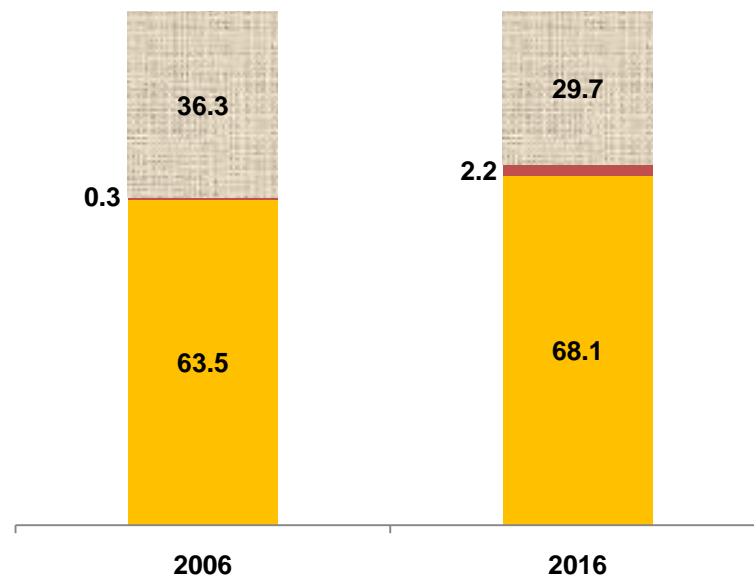


В отдельных случаях незначительные расхождения между итогом и суммой слагаемых объясняются их округлением

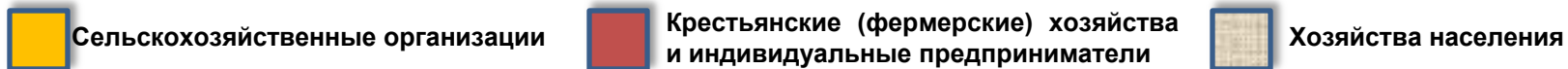
# Динамика и структура поголовья птицы по категориям хозяйств



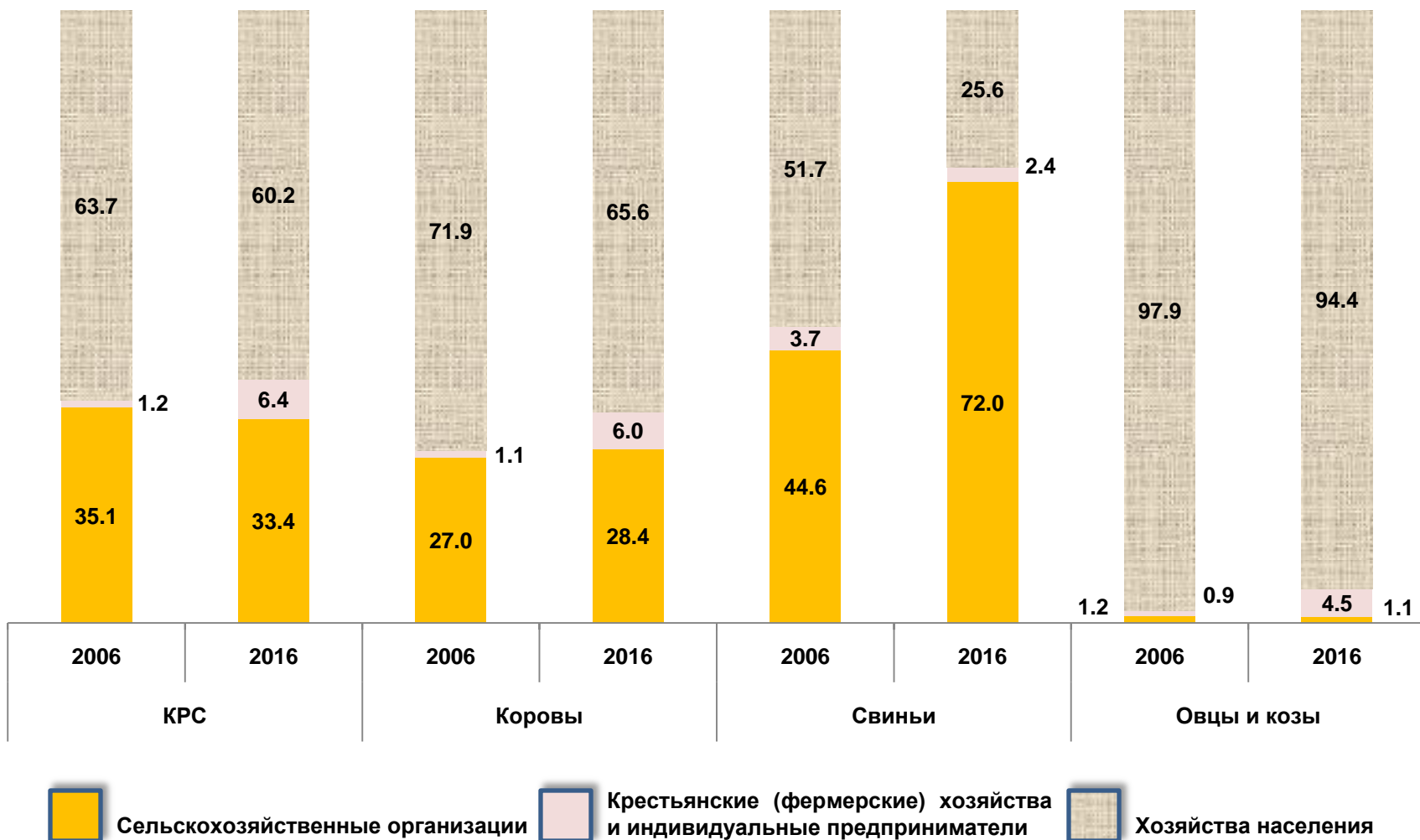
(в процентах от поголовья в хозяйствах всех категорий)



В отдельных случаях незначительные расхождения между итогом и суммой слагаемых объясняются их округлением



## Структура поголовья основных видов сельскохозяйственных животных по категориям хозяйств (в процентах от поголовья сельскохозяйственных животных в хозяйствах всех категорий)

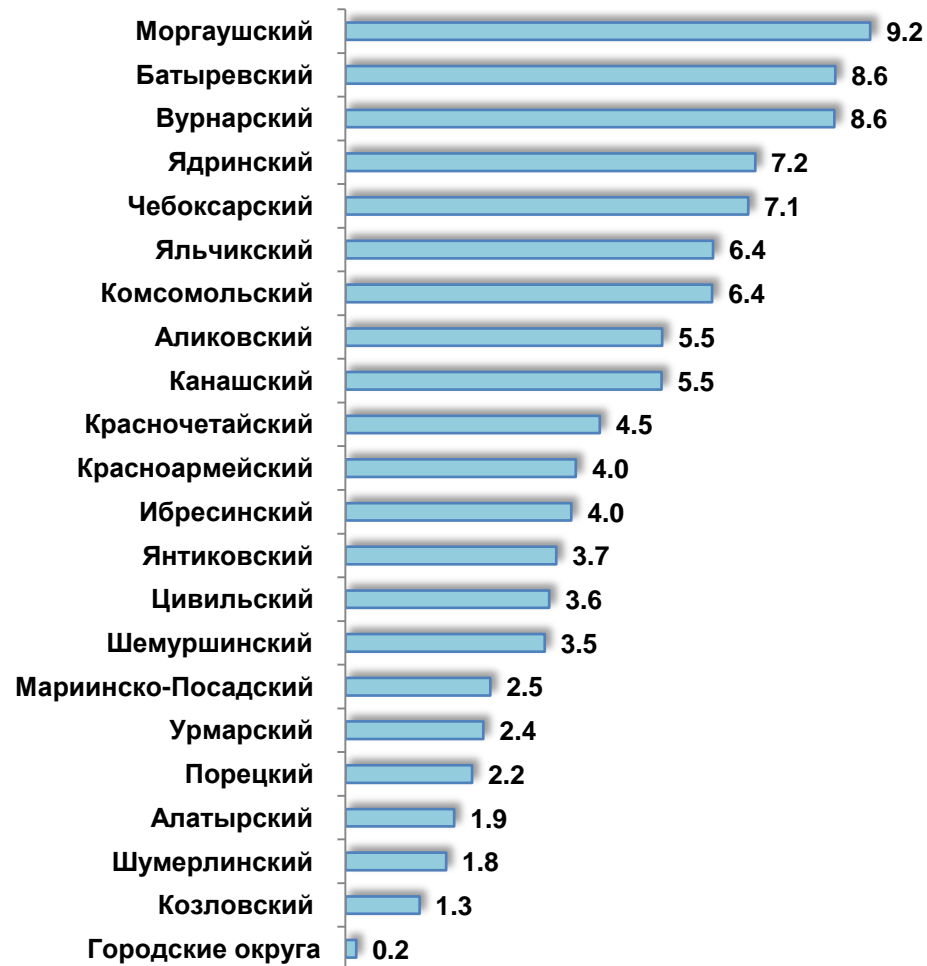


# Удельный вес муниципальных районов и городских округов Чувашской Республики по поголовью скота на 1 июля 2016 года (процентов)

Крупный рогатый скот



Коровы



В отдельных случаях незначительные расхождения между итогом и суммой слагаемых объясняются их округлением

# Удельный вес муниципальных районов и городских округов Чувашской Республики по поголовью сельскохозяйственных животных на 1 июля 2016 года (процентов)

## Свиньи

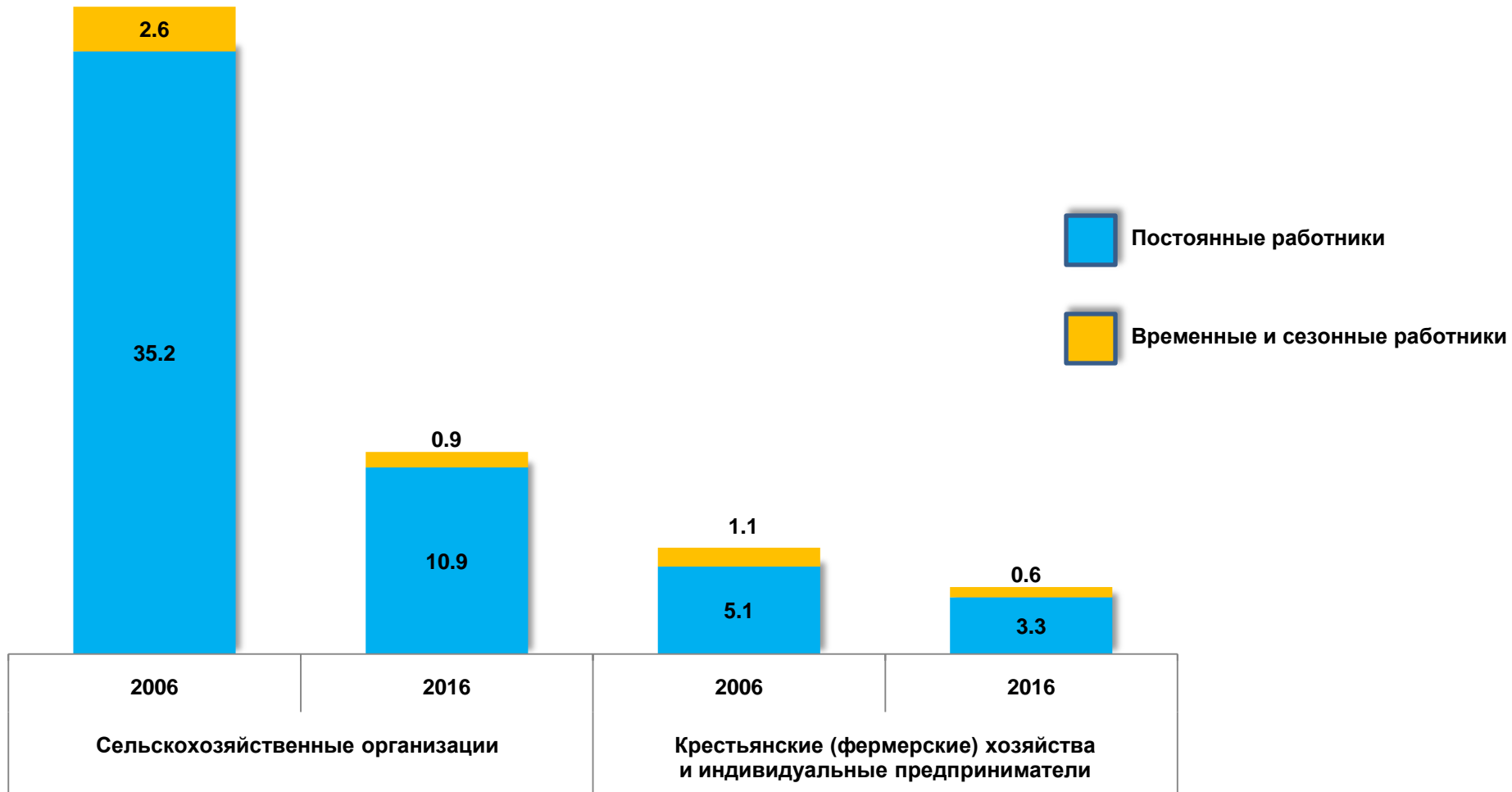
## Овцы и козы

## Птица



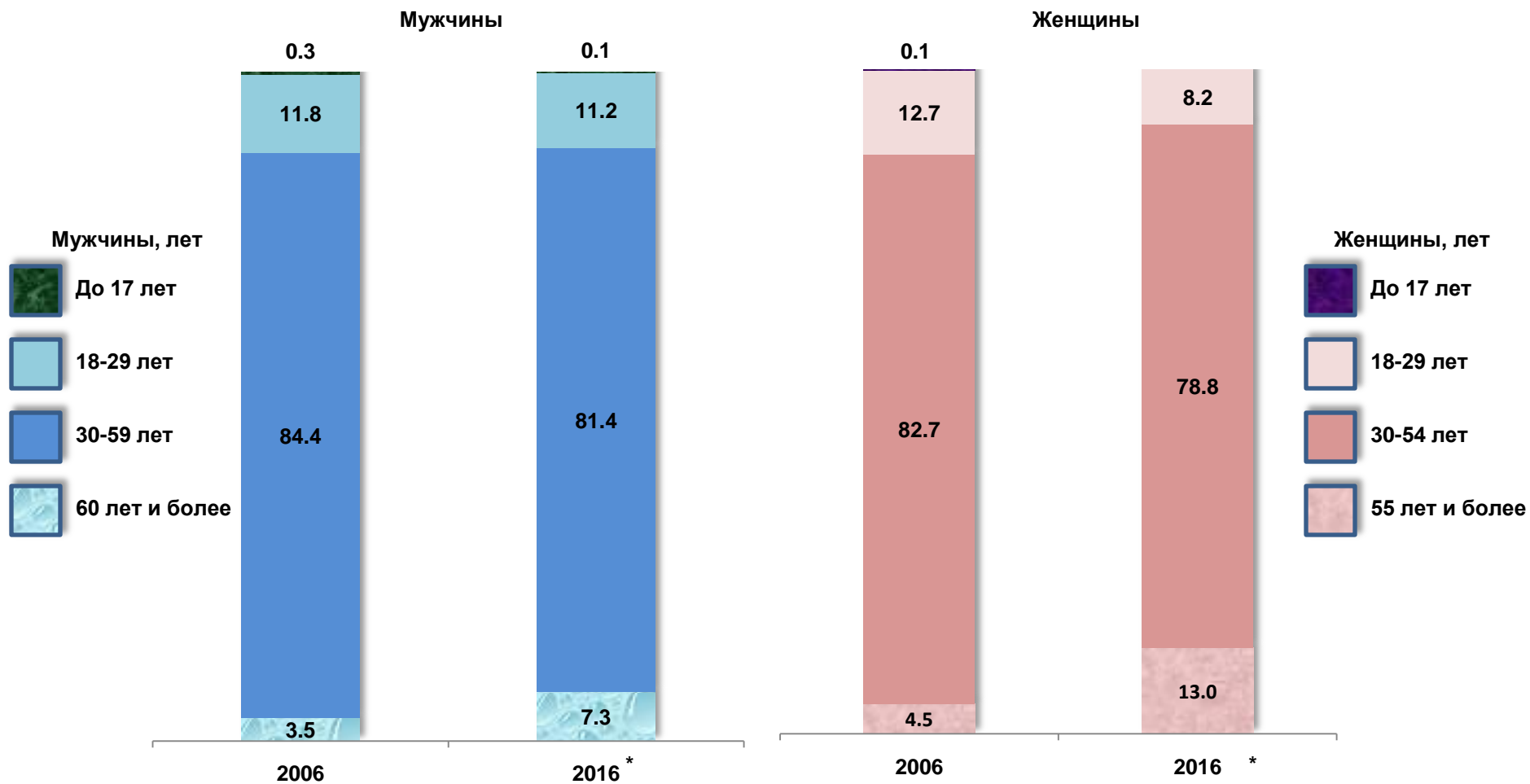
В отдельных случаях незначительные расхождения между итогом и суммой слагаемых объясняются их округлением

# Численность работников, занятых в сельскохозяйственном производстве (тыс. человек)



## Возрастной состав постоянных работников сельскохозяйственных организаций

(в процентах)

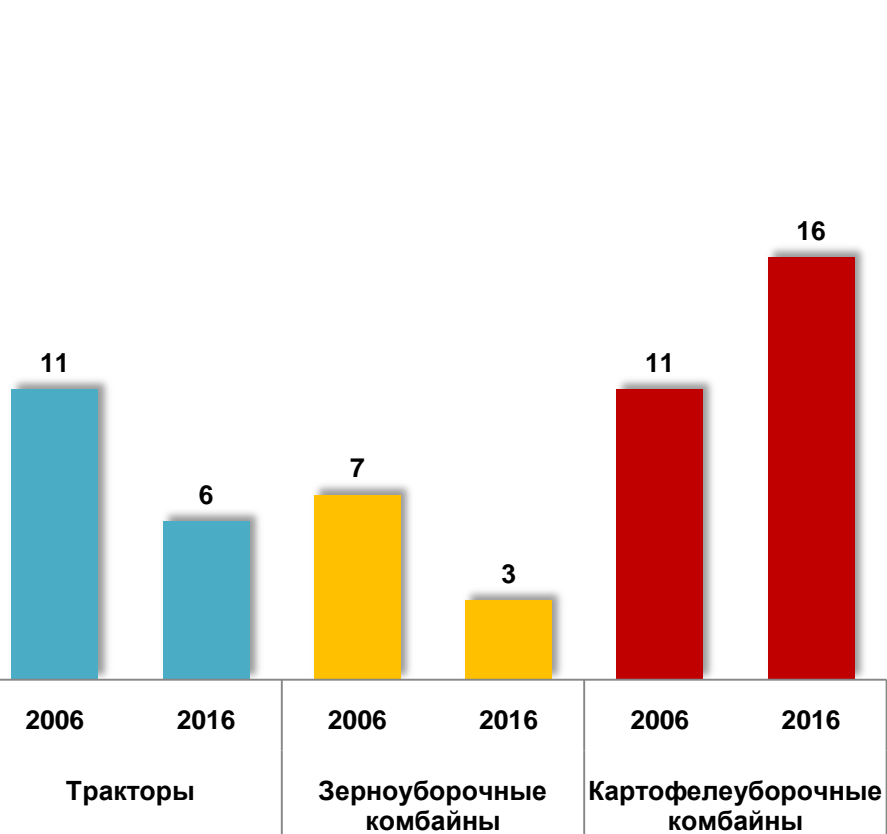


\* без учета микропредприятий и подсобных сельскохозяйственных предприятий несельскохозяйственных организаций

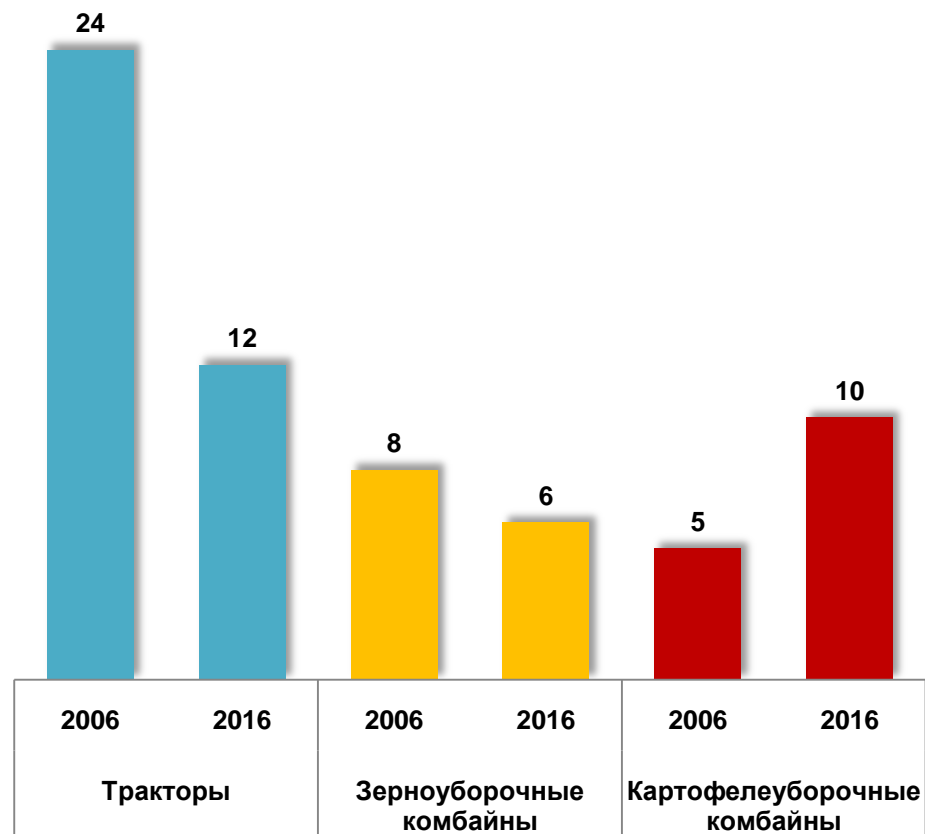
# Обеспеченность тракторами и комбайнами

(на 1000 га пашни, посевов и посадок соответствующих культур; штук)

## Сельскохозяйственные организации



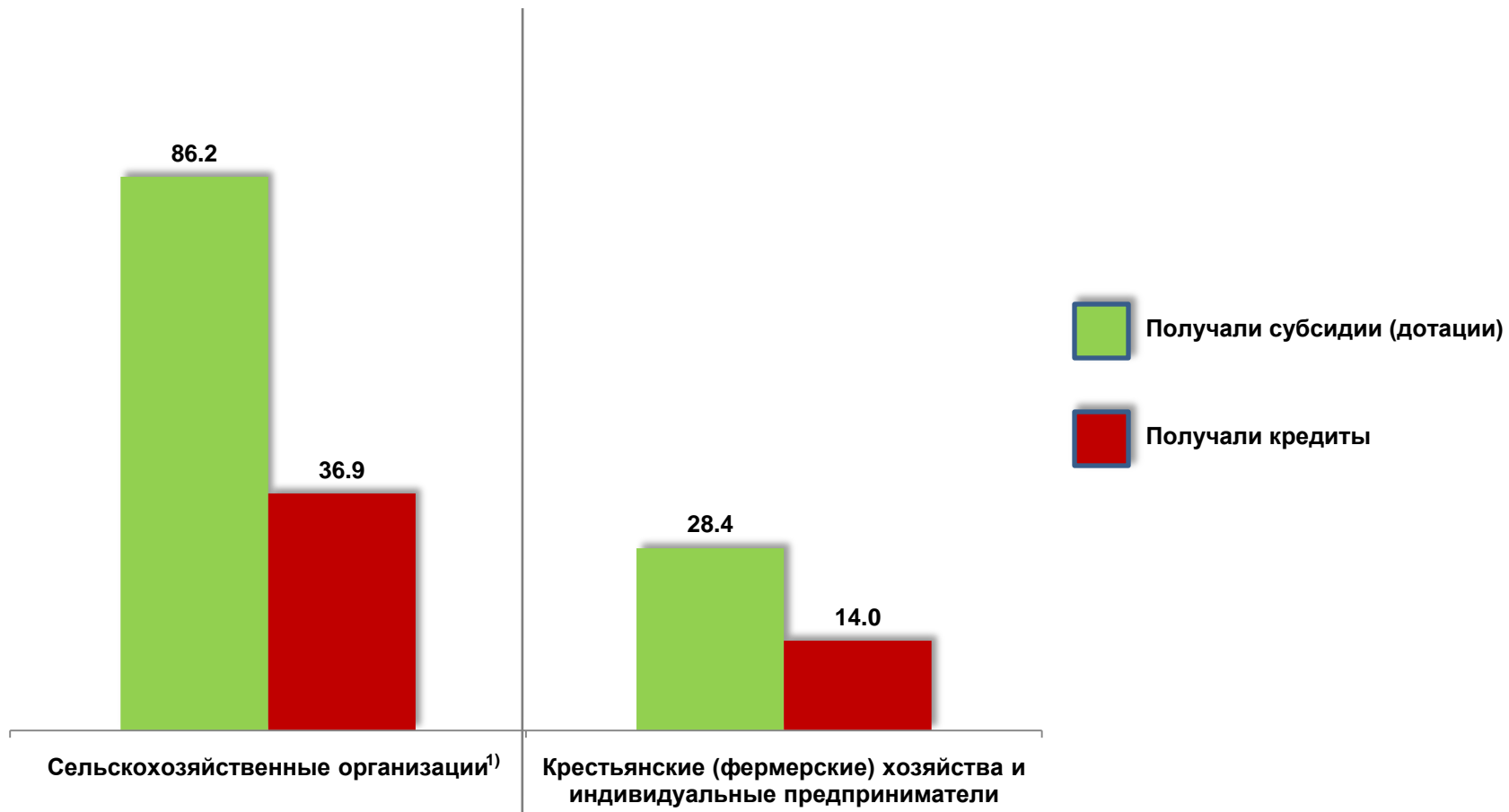
## Крестьянские (фермерские) хозяйства и индивидуальные предприниматели





## Удельный вес сельхозпроизводителей, получавших субсидии (дотации) и кредиты в 2015 году

(в % от общего числа организаций (хозяйств), осуществлявших сельскохозяйственную деятельность в 2015 году)



<sup>1)</sup> Без учета подсобных сельскохозяйственных предприятий несельскохозяйственных организаций.

## Доля сельскохозяйственных организаций<sup>1)</sup>, получавших субсидии (дотации) и кредиты в 2015 году

(в процентах от общего числа сельскохозяйственных организаций,  
осуществлявших сельскохозяйственную деятельность в 2015 году)

Субсидии (дотации)

Кредиты



<sup>1)</sup> Без учета подсобных сельскохозяйственных предприятий несельскохозяйственных организаций.

# Доля крестьянских (фермерских) хозяйств и индивидуальных предпринимателей, получавших субсидии (дотации) и кредиты в 2015 году

(в процентах от общего числа хозяйств, осуществлявших сельскохозяйственную деятельность в 2015 году)

Субсидии (дотации)



Кредиты

